

Features

- 1 Drei-Weg-Spritze mit sterilisierbaren Spitzen (Schlauch und Spritze abnehmbar)
- 1 Elektrischer Mikromotor mit LED Licht und 30 Programmen (0–40'000)
- 1 Elektrischer Zahnsteinentferner mit LED Licht
- 1 Instrumentenschlauch mit Licht für luftbetriebene Instrumente
- Abnehmbare Instrumentenschläuche
- Luft- und Wasserregler für jedes Instrument
- In sich geschlossenes Spraywassersystem für Drei-Weg-Spritze und Instrumente (Rücklaufsperr verhindert Kontamination des Spraywassers)
- 1 Spraywasserbehälter: 0,75 Liter
- 1 Hochleistungsabsaugung 300 l/min. Stufenlos regulierbar. Einzigartige BPR Swiss Technologie Inkl. Speichelabsaugadapter und Speitrichter
- 1 Absaugbehälter: 1 Liter (automatischer Überlaufstopp)
- Druckluftfilter-Regler
- Luft- und wasserdichter, korrosionsbeständiger, kratzfester Koffer
- Abnehmbarer Frontdeckel
- Fusspedal
- Integrierter leiser Kompressor – Ölfrei
- DENTA-TROLLEY: Trolley für Instrumente und Verbrauchsmaterial

Technische Daten

- Betriebsdruck: 5–7 bar
- Jedes Instrument einzeln einstellbar
- Gewicht SUPER-PORT: 17 kg
- Gewicht DENTA-TROLLEY: 8 kg (für Verbrauchsmaterial/Instrumente)
- Dimensionen SUPER-PORT: 380mm × 205mm × 530mm
- Dimensionen DENTA-TROLLEY: 410mm × 400mm × 550mm

Garantie: 2 Jahre

Optionen: Turbine, Air-Polisher, zusätzlicher elektrischer Motor, Winkelstücke, DENTA-CASE

Super-Port Der Meister aller Klassen


Der SUPER-PORT ist die kompletteste und komfortabelste portable Behandlungseinheit der Welt. In einem nur 17 kg leichten Koffer vereinigt der autarke SUPER-PORT eine gesamte Behandlungseinheit inklusive Kompressor und Absaugmaschine.







Der SUPER-PORT ist ab Werk mit einem elektrischen Motor mit LED Licht, einem Zahnsteinentferner mit LED Licht, einem Instrumentenschlauch für Ihre Turbine/Air-Polisher und einer Absaugung (300 l/min!) ausgestattet. Alle Instrumente und die Absaugung haben die gleiche Leistung wie bei einer fix installierten Behandlungseinheit und können im Dauerbetrieb benutzt werden.

Der bereits eingebaute elektrische Mikromotor mit LED Licht verfügt über eine Steuerung mit 30 frei wählbaren Programmen (inkl. Endo). Drehzahl, Drehmoment und gewähltes Winkelstück können dabei frei eingestellt und gespeichert werden. Ihre Turbine oder Ihren Air-Polisher können Sie ergänzend zum Motor ebenfalls mit voller Leistung im Dauerbetrieb benutzen.

Das hohe Leistungsvermögen des SUPER-PORT wird durch die beeindruckend effiziente, weltweit einzigartige BPR Swiss Absaugung (300 l/min!) abgerundet. Das clevere Design des SUPER-PORT ermöglicht gemeinsam mit dem DENTA-TROLLEY einen effizienten Auf- und Abbau sowie einen bequemen Transport.

Portable autonome Behandlungseinheiten



-  Dauerbetrieb
-  Volle Leistungsfähigkeit
-  Plug-and-Play
-  All-in-One
-  Portabel/Leicht
-  Mobil/Rollbar

Super-Port



4 Schubladen für Instrumente / Verbrauchsmaterial
Trennung rote und grüne Zone



Auf einem Trolley Transport von Einheit / Instrumente / Verbrauchsmaterial



Bei Hindernissen oder zum Verstauen wird die Einheit abgedeckt.

Super-Port